

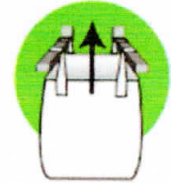


## Phụ lục 2


### Hướng dẫn sử dụng an toàn bao FIBCs



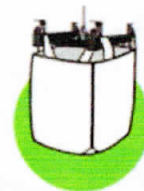
- Đảm bảo khoảng cách của càng xe nâng phù hợp với khoảng cách của quai bao, để đảm bảo tất cả các quai khi nâng lên phải thẳng đứng, không gây ra lực nào làm hỏng bao.




- Khi sử dụng xe nâng quai bao phải treo sát vào càng xe nâng và đảm bảo không che khuất tầm nhìn và hạ thấp tối đa khi di chuyển. Không được để bao tiếp xúc với sàn hoặc bánh xe hay



- Không bao giờ nâng hạ bao FIBCs bằng 1, 2, 3 quai



- Không gom các quai vào 1 móc để nâng, trừ khi bao được thiết kế riêng và sự đồng ý của nhà sản xuất. Nếu gom về 1 quai phải đảm bảo các quai được thẳng đứng để tránh làm hỏng bao, lực chia đều cho các quai.



- Không sử dụng dây xích, vật sắc nhọn, bén tiếp xúc trực tiếp vào dây quai.



- Không bao giờ đứng phía dưới bao FIBCs có tải trong bất kỳ tình huống nào
- Bao trước khi đem đóng hàng phải kiểm tra ống xả đã được đóng kín và chắc chắn hay chưa ( Nếu bao có ống xả đáy).
- Không được nâng quá trọng lượng cho phép của dây quai, không vượt quá mức an toàn cho phép.
- Không được vừa nâng vừa đổ hàng vào bao.
- Không được chồng các bao quá 2 lớp, khi chồng phải ngay ngắn, thẳng đứng để đảm bảo lực được phân bố đều, tránh nghiêng đổ.
- Lưu giữ trong kho ở nhiệt độ từ 0°C – 40°C
- Lưu giữ cách xa nơi có nhiệt độ cao hoặc lửa và không có bức xạ nhiệt.
- Không được để bao thời gian dài ngoài trời (nếu phải để ngoài trời phải được che đậy cẩn thận).
- Nên sử dụng theo khuyến cáo của nhà sản xuất.

